

بسمه تعالی



بیمه مرکزی
جمهوری اسلامی ایران



شناسه ملی سند (شمس)

شماره: ۱۴۰۳/۴۰۲/۱۰۱۶۴

تاریخ: ۱۴۰۳/۰۱/۲۷

پیوست: دارد

جناب آقای دکتر سعدی

رئیس محترم هیأت مدیره شرکت سهامی بیمه اتکایی ایرانیان

موضوع: تأییدیه محاسبات نسبت توانگری مالی برای سال ۱۴۰۳

باسلام و احترام؛

در اجرای ماده ۶ آیین نامه نحوه محاسبه و نظارت بر توانگری مالی مؤسسات بیمه (شماره ۶۹) و حسب بررسی و کنترل انجام شده، بر اساس صورت‌های مالی سال ۱۴۰۲ و پس از اعمال تعدیلات طبق محاسبات جدول پیوست، به استحضار می‌رساند نسبت توانگری مالی آن شرکت برای سال مالی ۱۴۰۳ معادل ۴۷۰ درصد (سطح یک)، مورد تأیید بیمه مرکزی جمهوری اسلامی ایران است.

سعید جوانی پور
مدیرکل نظارت مالی

رهاخت
و همکاران

**RAHYAFT &
PARTNERS**

عضو جامعه حسابداران رسمی ایران

شرکت بیمه اتکایی ایرانیان (سهامی عام)

گزارش حسابرس مستقل

ملاحظات خاص در اجزای یک صورت مالی

به انضمام گزارش تفصیلی محاسبات نسبت توانگری مالی

سال مالی منتهی به ۳۰ آذر ۱۴۰۲

موسسه حسابرسی و خدمات مدیریت

شماره ثبت: ۳۶۵۳۰

نشانی شعبه: مشهد - بلوار مدرس - مدرس ۵
ساختمان مسکن - طبقه اول
کدپستی: ۹۱۳۳۹ ۱۳۱۱۵
تلفن: ۶ - ۳۲۲۸۶۸۰۱ (۰۵۱)
نمابر: ۳۲۲۸۶۸۰۷ (۰۵۱)

نشانی: تهران - خیابان سهروردی جنوبی - خیابان برادران نوبخت
پلاک ۲۹ - طبقه اول - واحد ۱ و ۲
کدپستی: ۱۵۷۸۶۶۴۹۱۷
تلفن: ۶ - ۸۸۸۶۶۰۲۱ (۰۲۱)
نمابر: ۸۸۸۶۷۶۴ (۰۲۱)

شرکت بیمه اتکایی ایرانیان (سهامی عام)

فهرست مندرجات

شماره صفحه	عنوان
۱ و ۲	۱- گزارش حسابرس مستقل - ملاحظات خاص در اجزای یک صورت مالی
۱ - ۷	۲- گزارش تفصیلی محاسبات نسبت توانگری مالی بیمه اتکایی ایرانیان (سهامی عام)

تاریخ: ۱۴۰۲/۱۲/۲۰

شماره: ۱۴۰۲/گت/۳۹۹

گزارش حسابرس مستقل - ملاحظات خاص در اجزای یک صورت مالی

به هیئت مدیره

شرکت بیمه اتکایی ایرانیان (سهامی عام)

گزارش حسابرس مستقل - ملاحظات خاص در اجزای یک صورت مالی

۱- گزارش توانگری مالی شرکت بیمه اتکایی ایرانیان (سهامی عام) به تاریخ ۳۰ آذر ۱۴۰۲، توسط این مؤسسه حسابرسی شده است. این گزارش، توسط هیئت مدیره و براساس فصل دوم آئین نامه شماره ۶۹ مصوب شورای عالی بیمه با عنوان "آئین نامه نحوه محاسبه و نظارت بر توانگری مالی مؤسسات بیمه"، تهیه شده است.

مسئولیت هیئت مدیره در قبال گزارش توانگری مالی

۲- مسئولیت تهیه گزارش توانگری مالی یاد شده طبق الزامات آئین نامه شماره ۶۹ مربوط به نحوه محاسبه و نظارت بر توانگری مالی مؤسسات بیمه، با هیئت مدیره شرکت است؛ این مسئولیت شامل طراحی، اعمال و حفظ کنترل‌های داخلی مربوط به تهیه گزارش توانگری مالی است به گونه‌ای که این گزارش عاری از تحریف بااهمیت ناشی از تقلب یا اشتباه باشد.

مسئولیت حسابرس

۳- مسئولیت این مؤسسه، اظهار نظر نسبت به گزارش توانگری مالی یاد شده براساس حسابرسی انجام شده طبق استانداردهای حسابرسی است. استانداردهای مزبور ایجاب می‌کند این مؤسسه، الزامات آیین رفتار حرفه‌ای را رعایت و حسابرسی را به گونه‌ای برنامه‌ریزی و اجرا کند که از نبود تحریف بااهمیت در گزارش توانگری مالی مزبور، اطمینان معقول کسب شود.

حسابرسی شامل اجرای روشی برای کسب شواهد حسابرسی درباره مبالغ و دیگر اطلاعات افشا شده در گزارش توانگری مالی مزبور است. انتخاب روشهای حسابرسی به قضاوت حسابرس، از جمله ارزیابی خطرهای تحریف بااهمیت گزارش توانگری مالی ناشی از تقلب یا اشتباه، بستگی دارد. برای ارزیابی این خطرها، کنترل‌های داخلی مربوط به تهیه و ارائه گزارش توانگری مالی به منظور طراحی روشهای حسابرسی مناسب شرایط موجود، و نه به قصد اظهار نظر نسبت به اثربخشی کنترل‌های داخلی واحد تجاری، بررسی می‌شود. حسابرسی همچنین شامل ارزیابی مناسب بودن رویه‌های حسابداری استفاده شده و معقول بودن برآوردهای حسابداری انجام شده توسط هیئت مدیره و نیز ارزیابی کلیت ارائه این گزارش توانگری مالی است.

این مؤسسه اعتقاد دارد که شواهد حسابرسی کسب شده، برای اظهار نظر نسبت به گزارش توانگری مالی، کافی و مناسب است.

اظهار نظر

۴- به نظر این مؤسسه، اطلاعات مالی مندرج در گزارش توانگری مالی شرکت بیمه اتکایی ایرانیان (سهامی عام) به تاریخ ۳۰ آذر ۱۴۰۲، از تمام جنبه‌های بااهمیت، طبق آئین نامه شماره ۶۹ مصوب شورای عالی بیمه با عنوان "آئین نامه نحوه محاسبه و نظارت بر توانگری مالی مؤسسات بیمه" محاسبه شده است.

تأکید بر مطلب خاص

۵- این مؤسسه، بدون تعدیل اظهارنظر خود، توجه بیمه مرکزی جمهوری اسلامی ایران را به گزارش توانگری مالی، جلب می‌نماید. گزارش مزبور برای استفاده شرکت بیمه اتکایی ایرانیان (سهامی عام) به منظور رعایت ضوابط آئین‌نامه شماره ۶۹ بیمه مرکزی تهیه شده است. در اطلاعات مالی ارائه شده، نسبت توانگری مالی برای سال مالی منتهی به ۳۰ آذر ۱۴۰۲ معادل ۴۷۰ درصد محاسبه شده، این گزارش ممکن است برای مقاصد دیگر، مناسب نباشد. این گزارش صرفاً برای شرکت بیمه اتکایی ایرانیان (سهامی عام) تهیه شده است و نباید بین اشخاص دیگر توزیع شود.

رهیافت و همکاران

۱۴ اسفند ۱۴۰۲

موسسه حسابرسی و خدمات مدیریت

فریده محمدی خسرو واشقانی فراهانی

(۸۰۰۸۶۹)

(۹۰۱۸۲۳)

رهیافت
موسسه حسابرسی و خدمات مدیریت
(حسابداری و رسمی)
شماره ثبت ۵۸۹



صورت محاسبات توانگری مالی

سال مالی منتهی به ۱۴۰۲/۰۹/۳۰

با احترام

به پیوست گزارش تفصیلی محاسبات نسبت توانگری مالی شرکت بیمه اتکایی ایرانیان (سهامی عام) مربوط به سال مالی منتهی به ۳۰ آذر ۱۴۰۲ تقدیم می شود. اجزای تشکیل دهنده به شرح زیر است:

شماره صفحه

۲

۱- نسبت توانگری مالی

۳

۲- سرمایه موجود

۴

۳- محاسبات ریسک بیمه گری

۵

۴- محاسبات ریسک بازار

۶

۵- محاسبات ریسک اعتبار

۷







۶- محاسبات ریسک نقدینگی

نسبت توانگری مالی بر اساس آیین نامه شماره ۶۹ مصوب شورای عالی بیمه تهیه شده و در تاریخ ۱۴۰۲/۱۲/۱۳ به تصویب هیئت مدیره رسیده است.

امضاء

سمت

اعضای هیأت مدیره

	رئیس هیأت مدیره - غیر موظف	رسول سعدی
	نایب رئیس هیأت مدیره - موظف	سید محمد آسوده
	مدیر عامل و عضو هیأت مدیره - موظف	حجت پوستین چی
	عضو هیأت مدیره - موظف	محمد میهن یار
	عضو هیأت مدیره - موظف	غلامعلی غلامی
	مدیر عامل - خارج از اعضا	محمد رضا کشاورز



شرکت بیمه اتکایی ایرانیان (سهامی عام)

صورت محاسبات توانگری مالی

سال مالی منتهی به ۱۴۰۲/۰۹/۳۰

نسبت مالی توانگری شرکت بر اساس آیین نامه شماره ۶۹ مصوب شورای عالی بیمه محاسبه و به شرح زیر می باشد:

نوع ریسک	مقدار ریسک (میلیون ریال)
ریسک صدور بیمه نامه - R1	۲,۷۵۳,۵۳۸
ریسک بازار - R2	۳,۶۲۵,۳۳۱
ریسک اعتبار - R3	۷۲,۴۹۶
ریسک نقدینگی - R4	۰
ریسک کل (سرمایه الزامی) - RBC	۴,۵۵۳,۰۴۹
مازاد بیمه گر (سرمایه موجود)	۲۱,۴۰۵,۷۴۱
نسبت توانگری مالی - درصد	۴۷۰٪



Handwritten signatures and dates in blue ink.

Handwritten signature in blue ink.



شرکت بیمه اتکایی ایرانیان (سهامی عام)
 صورت محاسبات توانگری مالی
 سال مالی منتهی به ۱۴۰۲/۰۹/۳۰
 سرمایه موجود

محاسبه مبلغ سرمایه موجود	
(مبلغ به میلیون ریال)	
شرح	سال ۱۴۰۲
موجودی نقد	۳۴۶,۵۸۶
سرمایه گذاری های کوتاه مدت	۲۱,۶۷۱,۳۱۸
مطالبات از بیمه گزاران و نمایندگان	.
مطالبات از بیمه گران و بیمه گران اتکایی	۱,۵۱۸,۰۱۶
سایر حساب ها و اسناد دریافتی	۱,۲۳۲,۶۲۱
سهم بیمه گران اتکایی از ذخایر فنی	۱,۴۹۵,۴۱۹
مطالبات بلند مدت	۴۳,۱۸۳
سرمایه گذاری های بلندمدت	۳,۹۱۱,۹۵۷
دارایی های ثابت مشهود	۱۹۲,۶۳۴
سایر داراییها (غیر از ملزومات و داراییهای نامشهود)	۲۹,۸۱۷
جمع	۳۰,۴۴۱,۵۵۱
بدهی به بیمه گزاران و نمایندگان	.
بدهی به بیمه گران و بیمه گران اتکایی	۱۲,۹۹۷
سایر حساب ها و اسناد پرداختی	۱۰۰,۲۴۴
مالیات پرداختی	۱,۵۰۴,۴۱۱
سود سهام پرداختی	۱۷,۷۷۱
ذخایر حق بیمه	۱,۸۹۴,۰۷۷
ذخیره خسارت معوق	۵,۱۸۵,۴۵۴
ذخیره ریسک های منقضی نشده	۳۲,۹۰۲
سایر ذخایر فنی	۲۱۰,۱۵۰
حق بیمه سال های آتی	.
ذخیره مزایای پایان خدمت کارکنان	۷۷,۸۰۴
سایر بدهی ها	.
جمع	۹,۰۳۵,۸۱۰
مازاد ارزش روز نسبت به ارزش دفتری دارایی های ثابت	.
سرمایه موجود (دارایی - بدهی + مازاد ارزش روز نسبت به ارزش دفتری دارایی های ثابت)	۲۱,۴۰۵,۷۴۱
دارایی های جاری: شامل مجموع موجودی نقد، سرمایه گذاری های کوتاه مدت، مطالبات از بیمه گزاران و نمایندگان، مطالبات از بیمه گران و بیمه گران اتکایی، سایر حساب ها و اسناد دریافتی (اسناد دارای حداکثر دو سال سررسید)، سهم بیمه گران اتکایی از ذخایر فنی و سپرده های بانکی و اوراق مشارکت ذیل سرمایه گذاری بلندمدت می باشد.	۲۶,۸۶۳,۹۶۰
بدهی های جاری: شامل مجموع بدهی به بیمه گزاران و نمایندگان، بدهی به بیمه گران و بیمه گران اتکایی، سایر حساب ها و اسناد پرداختی و ذخیره خسارت معوق می باشد.	۵,۲۹۸,۶۹۵
تفاوت (بدهی جاری منهای دارایی جاری)	(۲۱,۵۶۵,۲۶۵)



شرکت بیمه اتکانی ایرانیان (سهامی عام)

صورت محاسبات توانگری مالی

سال مالی منتهی به ۱۴۰۲/۰۹/۳۰

محاسبات ریسک بیمه گری - R1

(بillion به میلیون ریال)

نوع ریسک	رشته بیمه	A										B			
		حق بیمه عاید شده ضریب	خسارت پرداختی سهم کل ۱۴۰۲	خسارت پرداختی سهم ۱۴۰۲	ذخیره خسارت موقوع پایان سال ۱۴۰۲ سهم نگهداری	ذخیره خسارت موقوع پایان سال ۱۴۰۲ سهم نگهداری	خسارت واقع شده سهم نگهداری	ضریب	خسارت واقع شده	خسارت واقع شده	AB) هر کدام که بزرگتر است	مجموع ستون (A,B)			
آتش سوزی	آتش سوزی	۳۰/۲	۴۲۳,۷۴۹	۱۸,۲۱۰	۴۷۶,۳۸۶	۱۰,۲۳۸,۷۷۷	۹۵۳,۰۳۰	۸۱/۹	۷۸۰,۵۳۲	۷۸۰,۵۳۲	۷۸۰,۵۳۲	۷۸۰,۵۳۲	۶۰۹,۲۲۹,۵۳۱,۷۶۷		
		۳۱/۱	۱۷,۸۷۲	-	۱۷,۸۷۲	-	۶۴۹,۹۵۰	۱۱۳/۲	۱۴۱,۱۷۴	۱۵۸,۳۹۷	۱۵۸,۳۹۷	۱۵۸,۳۹۷	۲۵۰,۸۹۶,۸۱۸,۸۲۸		
		۴۹/۶	-	-	-	-	-	۱۱۸/۳	-	-	-	-	-		
		۵۲/۰	-	-	-	-	-	۱۱۴/۳	-	-	-	-	-		
		۹۵/۰	-	-	-	-	-	۱۳۹/۱	-	-	-	-	-		
		۱۲۷/۱	-	-	-	-	-	۱۲۶/۱	-	-	-	-	-		
		۴۲/۸	-	-	-	-	-	۵۶/۸	-	-	-	-	-		
		۱۰۸/۲	۱,۵۳۸,۶۳۸	۳۲۱,۳۸۳	۲۴۸,۱۴۴	۱,۶۱۱,۸۷۷	-	۱,۶۱۱,۸۷۷	۱۰۷/۱	۱,۱۵۳,۹۷۹	۱,۲۲۵,۹۱۲	۱,۲۲۵,۹۱۲	۱,۶۶۴,۸۰۶	۲,۷۷۱,۵۸۰,۰۶۹,۹۷۳	
		۹۹/۱	۶۲,۳۵۲	۲۴,۵۶۸	۱۱,۵۴۴	۷۶,۳۷۶	۲,۷۴۸	۷۹,۱۲۴	۱۱۶/۱	۱۰۶,۰۶۵	۱۲۳,۱۴۱	۱۲۳,۱۴۱	۱۲۳,۱۴۱	۱۵,۱۶۳,۸۲۰,۴۰۲	
		۹۹/۲	۳۶۲,۳۲۲	۱۰۰,۵۴۱	۶۴,۸۱۳	۴۰۲,۹۵۰	۱۴,۳۰۲	۴۱۷,۲۵۲	۲۴۹/۵	-۲۹,۲۸۹	۳۵۹,۳۲۴	-۲۹,۲۸۹	۳۵۹,۳۲۴	۱۲۹,۱۱۳,۸۹۷,۹۵۳	
		۴۰/۲	۶۹۰,۷۹۶	۲۹۸,۶۵۴	۱۵۱,۸۸۴	۸۳۷,۵۶۶	۵۸,۷۳۶	۸۹۶,۳۰۲	۱۰۴/۸	۲۴۱,۲۹۹	۲۵۲,۸۸۱	۲۵۲,۸۸۱	۲۷۷,۷۰۰	۷۷,۱۱۳,۲۸۵,۵۵۷	
		۶۹/۴	-	-	-	-	-	-	۲۵۴/۰	-	-	-	-	-	
		۳۶/۹	۱۰۸,۲۲۹	۲۳,۱۸۸	۱۹,۸۴۲	۱۱۱,۷۷۵	-	۱۱۱,۷۷۵	۵۹/۸	-۴,۳۳۱	-۲۵۹۰	-۲۵۹۰	۴۰۰,۱۰۰	۱۶۰,۰۸۳,۱۸۶	
۱۱۲/۹	۱,۱۴۸,۳۳۸	۵۳۵,۴۲۹	۳۳۲,۱۹۷	۱,۲۲۰,۳۶۰	۳۳,۵۲۱	۱,۲۵۳,۸۸۱	۳۴۱/۴	۵۲۸,۵۰۴	۱,۸۰۴,۳۱۳	۱,۸۰۴,۳۱۳	۱,۸۰۴,۳۱۳	۳,۲۵۵,۵۴۴,۱۶۰,۶۰۲			
۶۰/۳	۱,۳۴۸,۶۰۰	۳۷۷,۸۳۶	۳۲۸,۷۳۰	۱,۳۹۷,۷۰۶	۵۳,۲۹۵	۱,۴۵۱,۰۰۱	۸۷/۵	۹۵۳,۰۳۰	۸۳۳,۹۰۱	۸۳۳,۹۰۱	۸۳۳,۹۰۱	۶۹۵,۳۹۱,۲۹۶,۷۵۲			
۶/۷	۶۹۰,۷۹۶	۲۹۸,۶۵۴	۱۵۱,۸۸۴	۸۳۷,۵۶۶	۵۸,۷۳۶	۸۹۶,۳۰۲	۹/۷	۲۴۱,۲۹۹	۲۴۴,۰۰۶	۲۴۴,۰۰۶	۲۴۴,۰۰۶	۲,۱۴۲,۱۴۶,۸۲۱			
۱۳/۰	-	-	-	-	-	-	۱۸/۶	-	-	-	-	-			
۴/۵	-	-	-	-	-	-	۶/۵	-	-	-	-	-			
		جمع ریسک										۲,۷۵۸,۹۲۲,۷۱۳,۶۷۱			
		کل ریسک بیمه گری (R1) = جذر جمع ریسک										۲,۷۵۳,۵۳۸			



۲,۷۴۵,۹۶۲	۲,۶۶۲,۸۴۹	۲,۰۰۵,۸۲۸	۳۳,۴۰۰	۲,۰۲۹,۳۲۸	۵,۴۷۰,۰۲۲	۱,۸۲۸,۱۴۹	۱,۳۲۷,۴۶۲	۶,۰۷۰,۷۱۹	۱۷۲,۹۶۹	۶,۲۴۲,۶۸۸
-----------	-----------	-----------	--------	-----------	-----------	-----------	-----------	-----------	---------	-----------

ریسک بیمه گری : طبق آیین نامه شماره ۶۹ محاسبات توانگری مالی ، شامل ریسک هایی می باشند که موسسات بیمه به دلیل صدور بیمه نامه و قبولی های اتکایی با آن مواجه هستند .

شرکت بیمه اتکایی ایرانیان (سهامی عام)

صورت محاسبات توانگری مالی

سال مالی منتهی به ۱۴۰۲/۰۹/۳۰

محاسبات ریسک بازار - R۲

(مبالغ به میلیون ریال)

نوع ریسک	نوع دارایی	ریسک نما	مبلغ ریسک نما ۱	ضریب ریسک ۲	حاصل ۱*۲ ۳	مجدور ۳
ریسک بازار	سهام	ارزش پرتفوی سهام (بهای تمام شده با کسر ذخیره کاهش ارزش)	۱۱,۶۹۴,۵۸۰	۳۱/۰	۳,۶۲۵,۳۲۰	۱۳,۱۴۲,۹۴۳,۶۵۲,۲۷۲
	املاک و مستغلات	ارزش کل املاک و مستغلات	۸۳,۰۱۱	۱۰/۷	۸,۸۸۲	۷۸,۸۹۳,۰۶۸
جمع ریسک انواع دارایی‌ها						۱۳,۱۴۳,۰۲۲,۵۴۵,۳۴۰
کل ریسک بازار (R۲) = جذر جمع مجدور ریسک انواع دارایی‌ها						۳,۶۲۵,۳۲۱

ریسک بازار: طبق آیین نامه شماره ۶۹ محاسبات توانگری مالی، شامل ریسکهایی می باشند که موسسات بیمه به دلیل نوسان قیمت در بازار با آن مواجه هستند.



شرکت بیمه اتکایی ایرانسان (سهامی عام)

صورت محاسبات توانگری مالی

سال مالی منتهی به ۱۴۰۲/۰۹/۳۰

محاسبات ریسک اعتبار - R۳

(مبالغ به میلیون ریال)

مجدور ۳	حاصل ۱*۲ ۳	ضریب ریسک ۲	مبلغ ریسک نما ۱	ریسک نما	نوع مطالبات	ریسک اعتبار
۰	۰	۰/۴		حق بیمه اتکایی اختیاری	مطالبات از خارج از کشور	
۵,۲۵۵,۵۹۹,۵۵۰	۷۲,۴۹۶	۲/۶	۲,۷۸۸,۲۸۹	ارزش مطالبات از داخل	مطالبات از داخل کشور	
۵,۲۵۵,۵۹۹,۵۵۰	جمع ریسک انواع اعتبار					
۷۲,۴۹۶	کل ریسک اعتبار (R۳) = جذر جمع ریسک انواع اعتبار					

ریسک اعتبار : طبق آیین نامه شماره ۶۹ محاسبات توانگری مالی ، ریسک هایی می باشند که موسسات بیمه به دلیل احتمال عدم انجام تعهدات مالی طرف های معامله خود با آن مواجه هستند .



شرکت بیمه اتکایی ایرانیان (سهامی عام)

صورت محاسبات توانگری مالی

سال مالی منتهی به ۱۴۰۲/۰۹/۳۰

محاسبات ریسک نقدینگی - R۴

(مبالغ به میلیون ریال)

۳	۲	۱		نوع ریسک
حاصل ۱#۲	ضریب ریسک	مبلغ ریسک نما	ریسک نما	
-	۴۴	۰	(دارائی جاری - بدهی جاری) Max(۰)	کل ریسک نقدینگی (R۴)

ریسک نقدینگی : طبق آیین نامه شماره ۶۹ محاسبات توانگری مالی ، شامل ریسک هایی می باشد که موسسات بیمه به دلیل عدم کفایت دارایی های جاری جهت ایفای تعهداتشان با آن مواجه هستند .

